



## Bauberufe

GBS St.Gallen, Kirchgasse 15, 9000 St.Gallen

Sandra Stadler  
Bauberufe  
Gewerbliches Berufs- und  
Weiterbildungszentrum St.Gallen  
Kirchgasse 15  
9000 St.Gallen  
sandra.stadler@gbssg.ch  
www.gbssg.ch

St.Gallen, im April 2026

### Informationen zum Start am GBS St.Gallen

Sehr geehrte Lernende

Mit der beruflichen Ausbildung beginnt für Sie im Sommer ein neuer, spannender Lebensabschnitt. Ab August 2026 werden Sie den Unterricht am GBS St.Gallen besuchen. Wir heissen Sie bereits jetzt herzlich willkommen. Bitte beachten Sie die folgenden Informationen:

**Klassen:** FBU 1  
**Erster Schultag:** Dienstag, 11. August 2026  
**Zeit / Ort:** 08.20 Uhr im Zimmer M 108, Kirchgasse 15, 9000 St. Gallen

- Bitte beachten:**
- Für dafür angemeldete Lernende findet der BM-Unterricht wöchentlich am Dienstag statt. Diese Lernende werden über den BM-Unterricht gemäss separater Einladung der BMS informiert.
  - Einladungen zu den überbetrieblichen Kursen (ÜK) erfolgen separat über das ÜK-Sekretariat ([info@betriebsunterhalt.ch](mailto:info@betriebsunterhalt.ch))
  - **Wir bitten Sie, Ihren Berufsbildner/Ihre Berufsbildnerin über dieses Schreiben zu informieren!**

**Sport:** In der ersten Schulwoche findet in allen ersten Klassen kein Sportunterricht statt. Wenn Sie Leistungssport betreiben, beachten Sie bitte die Informationen «Förderprogramm Leistungssport am GBS» auf Seite 4.

Den Stundenplan finden Sie ab Mitte Juni unter [www.gbssg.ch](http://www.gbssg.ch) ->Schnellzugriff ->Stundenpläne.



- Login ignorieren
- Stundenplan-Icon links anwählen
- Klasse wählen
- Woche vom... wählen
- allfällige Alternierungen beachten, da der Wochenstundenplan variieren kann



## BYOD (Bring Your Own Device)

Selbstverständlich wird im schulischen Unterricht am GBS auch digital gearbeitet. Das bedeutet, dass Sie am ersten Unterrichtstag ein **persönliches Notebook** mitbringen müssen. Die Mindestanforderungen und weitere Informationen dazu finden Sie auf den nachfolgenden Seiten. Wir empfehlen Ihnen, das Gerät baldmöglichst zu bestellen. Neben dem freien Markt kann auch vom 8. Juni - 6. Juli 2026 über das «[Projekt Neptun](#)» bestellt werden. Weitere Informationen finden Sie auf der letzten Seite.

Während der Ausbildung arbeiten wir mit Microsoft 365. Die Lizenz dazu erhalten Sie über das GBS. Sie brauchen privat also keine Software zu kaufen. Ca. Mitte Juli erhalten Sie ein persönliches Login per Post zugestellt, mit dem Sie M365 selber installieren können. Die Installation muss bis vor dem ersten Schultag gemäss den Anweisungen erledigt werden. Weitere Informationen dazu finden Sie im Juli-Brief und auf unserer Website. **Lernende, welche bereits ein GBS-Login haben (Brückenangebote, Berufswechsel), müssen sich nicht neu anmelden. Ihre Login-Daten sind weiterhin gültig.**

Im **Berufskundeunterricht** arbeiten wir mit der [Plattform «Timeline» von FO-Education](#). Ihr Betrieb wird über die Beschaffung des Logins informiert. Das Login **muss** auch **vor dem 1. Schultag** vorhanden und **eingrichtet sein**.



Die Informationen zu den Lehrmitteln für den Allgemeinbildenden Unterricht erhalten Sie am 1. Schultag von der ABU-Lehrperson.

Neben Ihrem **persönlichen-Notebook** müssen Sie nur noch **Schreibmaterial und eine Ordnermappe oder einen Ordner** mitnehmen.

Bei Fragen zum ersten Schultag oder zu den elektronischen Geräten wenden Sie sich bitte an den Fachbereichsleiter Sandra Stadler ([sandra.stadler@gbssg.ch](mailto:sandra.stadler@gbssg.ch)) oder an das Abteilungssekretariat der Bauberufe ([nadine.jaeger@gbssg.ch](mailto:nadine.jaeger@gbssg.ch)).

**Allgemeine Informationen zum Schulstart finden Sie auf unserer Website [www.gbssg.ch](http://www.gbssg.ch).**

Das GBS-Team wünscht Ihnen bereits an dieser Stelle einen guten Start in die berufliche Ausbildung. Wir freuen uns, Sie ab Mitte August am GBS St.Gallen zu begrüßen!



Freundliche Grüsse

Sandra Stadler  
Fachbereichsleiterin Betriebsunterhalt



## Beschaffung Notebook - Kaufhinweise für Lernende

Welches Notebook Sie für Ihre Ausbildung wählen, liegt in Ihrer Entscheidung. Auf dem sich ständig verändernden Markt sind mehrere Modelle von verschiedenen Herstellern mit unseren Systemen kompatibel. Die folgenden Hinweise dienen Ihnen als Orientierungshilfe beim Kauf eines neuen Notebooks.

### Grundanforderung an Ihr Notebook

	Thema	Beschrieb
	<b>Geräteanforderungen</b> Betriebssystem CPU RAM Festplatte Touchscreen Bildschirmgrösse Zubehör	Windows 11 mindestens Intel Core i5 mindestens 8 GB RAM mindestens 256 GB SSD nein, <b>ist aber von Vorteil</b> 12.3“ – 14“ für ideale Portabilität <b>Pflicht: Kopfhörer!</b> <b>Stift, wenn Touchscreen</b>
	<b>Office 365-Lizenz</b>	Während der gesamten Lehrzeit erhalten Sie vom GBS die Microsoft 365-Lizenz zur Verfügung gestellt. Es muss <b>keine</b> eigene Office-Lizenz <b>gekauft werden</b> .
	<b>Antivirenprogramme</b>	Die <b>Installation</b> einer zusätzlichen Antivirensoftware <b>ist nicht notwendig</b> . Windows hat mit dem „Microsoft Defender Antivirus & Firewall“ bereits einen ausreichenden Malwareschutz integriert. <i>Wir empfehlen, bereits vorinstallierte Testversionen von Antivirensoftware zu deinstallieren.</i>

### Gut zu wissen

	<b>Windows on ARM</b>	ARM-Prozessoren <b>werden nicht unterstützt</b> , da Kompatibilitätsprobleme mit Lehrmittel-Applikationen bestehen. (z.B. mit dem Gerät von Microsoft: Surface Pro X oder MacBook).
	<b>Tablets</b>	Mobile Betriebssysteme (iOS und Android) <b>werden nicht unterstützt</b> und <b>können</b> im Schulalltag deshalb <b>nicht verwendet werden</b> .
	<b>Garantieverlängerung</b>	Verlängern Sie Ihre Garantie, wenn immer möglich auf die Dauer Ihrer Lehrzeit.
	<b>On-Site-Garantie</b>	Eine Gerätereparatur kann bis zu 8-10 Wochen dauern. Ist Ihr Gerät nicht einsatzfähig, so stehen am GBS keine Leihgeräte zur Verfügung. Hinweis: Bei einer „On-site“-Garantie repariert ein Techniker Ihr Gerät bei Ihnen vor Ort. Das Gerät ist so in der Regel deutlich schneller wieder einsatzbereit, als wenn es mit einer Standardgarantie per Post an ein Reparaturcenter gesendet werden muss.  <b>Das GBS leistet keinen Gerätesupport!</b> <b>Lehrpersonen unterstützen Sie beim Login ins GBS Netz (bei Bedarf), ab der ersten Schulwoche im August.</b>



**Gewerbliches Berufs- und Weiterbildungszentrum  
St.Gallen**  
Förderprogramm Leistungssport

## **Förderprogramm Leistungssport am GBS**

Seit fünf Jahren wird an den Berufsfachschulen im Kanton St. Gallen das Förderprogramm Leistungssport (FPLS) angeboten. Das Ziel des Programmes ist es, Lernende, welche Leistungssport treiben, zu unterstützen und ihnen beste Voraussetzungen zu schaffen, damit sie ihre Ziele im beruflichen (Lehrabschluss) und sportlichen Bereich erreichen.

Für die Aufnahme ins FPLS müssen folgende sportlichen Voraussetzungen erfüllt werden:

- Besitz einer Swiss Olympic Talent Card

**und/oder**

- wöchentlicher, sportartspezifischer Leistungssport in professionellem Umfeld von mindestens 8 Stunden (allgemeines Fitnesstraining gilt nicht als sportartspezifisches Training).

Sofern die oben genannten Grundvoraussetzungen erfüllt sind und das Interesse am FPLS vorhanden ist, füllen Sie bitte die [Umfrage](#) bis am 24. Mai 2026 aus.



Vor den Sommerferien werden die potenziellen Sportler:innen via E-Mail kontaktiert und aufgefordert, uns ihre Trainings- und Wettkampfpläne sowie weitere nötige Unterlagen zuzusenden. Nach der Prüfung dieser Unterlagen wird über die Aufnahme ins FPLS entschieden.

Am Donnerstagabend, 24. September 2026 findet zudem ein Informationsabend für Lernende, Eltern, Berufsbildner:innen sowie Trainer:innen statt.

Falls Sie Fragen haben, stehe ich gerne zur Verfügung.

Larissa Müller / Sportlehrperson GBS / Koordinationsverantwortliche FPLS  
larissa.mueller@gbssg.ch / 079 471 19 03

Sportliche Grüsse

Verantwortliche Förderprogramm Leistungssport

Larissa Müller



<https://projektneptun.ch/byod>

SSD / Stiftung Studenten-Discount  
Projekt Neptun  
ETH Post Zentrum  
Rämistrasse 101  
8092 Zürich  
[kontakt@projektneptun.ch](mailto:kontakt@projektneptun.ch)

## Bestellinformation mit Code und Verkaufsdaten Gewerbliches Berufs- und Weiterbildungszentrum St.Gallen - GBSSG

### Code und Neptun Waves

Für deine Ausbildung benötigst du ein Arbeitsgerät. Um ein passendes Laptop bei Projekt Neptun bestellen zu können, musst du dich als Schüler:in (oder Lehrperson) ausweisen. Du kannst dazu den folgenden Code verwenden:

**GBSSG-Lh6Zq6**

Du kannst dein Arbeitsgerät während der Neptun Waves bestellen:

	Neptun Wave Frühjahr	Neptun Wave Sek II	Neptun Wave Herbst
<b>Wann</b>	<b>9. Februar – 9. März 2026</b>	<b>8. Juni – 6. Juli 2026</b>	<b>31. August – 28. September 2026</b>
<b>Wer</b>	alle Bildungsangehörigen	Schüler:innen der Sekundarstufe II	alle Bildungsangehörigen
<b>Was</b>	Grosse Laptop- und Zubehörauswahl	Massgeschneiderte Laptopauswahl	Grosse Laptop- und Zubehörauswahl
<b>Lieferung</b>	Abhängig von Nachfrage	Schnell lieferbar	Abhängig von Nachfrage

### Die Wahl des richtigen Arbeitsgeräts

Die Entscheidung für das Richtige Arbeitsgerät ist ein wichtiger Faktor in deiner Ausbildung. Orientiere dich bei der Auswahl unbedingt an den **BYOD-Empfehlungen** deiner Schule, welche du auf der Webseite von Projekt Neptun unter dem Link <https://projektneptun.ch/de/byod> oder auf der Webseite deiner Schule findest. Bei Fragen stehen wir dir gerne zur Seite. Die von uns konfigurierten und empfohlenen Geräte und eine neutrale Beratung durch unser Team gibt es an folgenden Orten:

- Unsere Showrooms in **Zürich** am Campus Zentrum der ETH Zürich oder in **Bern** auf dem Hochschulzentrum von Roll
- Im Herbst- und Frühjahrssemester an unseren **Demo Days in der ganzen Schweiz**
- Via E-Mail an [kontakt@projektneptun.ch](mailto:kontakt@projektneptun.ch)

### Bestellablauf

1. Navigiere auf die Webseite <https://projektneptun.ch/de/byod> und suche deine Schule.
2. Wähle das gewünschte Modell aus und klicke auf **"jetzt bestellen"**
3. Wähle die **"Validierung via Code"** und fülle das Formular aus und klicke auf **"weiter"**. Danach gelangst du in den Onlineshop des jeweiligen Vertriebspartners.
4. **Nur für Apple-Produkte:** Erstelle ein Benutzerkonto und lade dieses Dokument als Nachweis hoch<sup>a</sup>. Lehrer:innen und Mitarbeitende verwenden einen Mitarbeiterausweis oder ein Schreiben des Sekretariats, das die aktuelle Anstellung bestätigt. Lohn- oder Vertragsdokumente werden nicht akzeptiert.
5. Lege das gewünschte Produkt in den Warenkorb und schliesse die Bestellung ab.
6. **Nur für Windows-Laptops:** Bei der Registrierung wirst du aufgefordert, den Code deiner Schule einzugeben.<sup>a</sup>

<sup>a</sup>: Im Online-Shop kannst du deine schulische oder private E-Mailadresse registrieren und deine Rechnungs- und Lieferadresse (Schweiz, Liechtenstein) frei wählen. Wenn du bereits 18 Jahre alt bist, kannst du die Bestellung im eigenen Namen tätigen. Wenn du noch nicht volljährig bist, musst du aus gesetzlichen Gründen den Einkauf durch deine Eltern tätigen lassen.

### Support nach dem Kauf

Auch nach dem Kauf sind wir für dich da: Bei **Software- und Hardwareproblemen** mit deinem Laptop steht dir unser Support via **E-Mail** oder an einem der **Help Point Standorte in Basel, Bern, Luzern und Zürich unterstützend zur Seite**.

Wir bieten Kurse an, in denen bei der Inbetriebnahme deines Laptops unterstützt wirst und lernst, wie du dein neues Haupt-Arbeitsgerät effizient und nachhaltig im Unterricht einsetzen kannst. Dazu gibt es Tipps und Tricks zu den im Unterricht verwendeten Software-Tools. [Auf unserer Webseite](#) findest du weitere Informationen sowie die nächsten Kursdaten.

