



Dienstleistungsberufe

GBS St.Gallen, Grütlistrasse 1, 9000 St.Gallen

Martin Erlacher
Dienstleistungsberufe
Gewerbliches Berufs- und
Weiterbildungszentrum St.Gallen
Grütlistrasse 1
9000 St.Gallen
058 228 27 60
martin.erlacher@gbssg.ch
www.gbssg.ch

St.Gallen, im April 2026

Informationen zum Start am GBS St.Gallen

Sehr geehrte Lernende

Mit der beruflichen Ausbildung beginnt für Sie im Sommer ein neuer, spannender Lebensabschnitt. Ab August 2026 werden Sie den Unterricht am GBS St.Gallen besuchen. Wir heissen Sie bereits jetzt herzlich willkommen. Wir heissen Sie bereits jetzt herzlich willkommen.

Bitte beachten Sie die folgenden Informationen:

Klasse: REA1a (Restaurationsangestellte:r)
Erster Schultag: Donnerstag, 13. August 2026
Zeit / Ort: 08.20 Uhr im Zimmer G 108, Grütlistrasse 1, 9000 St.Gallen
(gilt nur für den ersten Schultag, sonst Unterricht nach Stundenplan)

Mitbringen: Schreibmaterial, Arbeitsmaterial und PAG (siehe Beilagen)

Sport: In der ersten Schulwoche findet in allen ersten Klassen kein Sportunterricht statt. Wenn Sie Leistungssport betreiben, beachten Sie bitte die Informationen «Förderprogramm Leistungssport am GBS» auf Seite 5.

Wichtig! Sobald Sie die Information zum ersten Schultag und Ihre Einteilung erhalten, informieren Sie Ihre Berufsbildnerin / Ihren Berufsbildner umgehend über Ihren Schultag. Ihr Ausbildungsbetrieb erhält von uns keine weiteren Informationen.

Den Stundenplan finden Sie unter www.gbssg.ch -> Schnellzugriff -> Stundenpläne.






- Login ignorieren
- Stundenplan-Icon links anwählen
- Klasse wählen
- Woche vom... wählen
- allfällige Alternierungen beachten, da der Wochenstundenplan variieren kann

Lehrmittelbestellung Restaurantfach EBA:

Anhand der QR-Codes bestellen Sie bitte die Lehrmittel vor dem ersten Schultag. Wir empfehlen Ihnen diese frühzeitig zu bestellen.

Sie haben die freie Auswahl, ob Sie lieber das Berufskunde Lehrmittel nur **Digital** oder **Digital und in Print** möchten. Bitte treffen Sie die Auswahl wie Sie sich gewohnt sind zu arbeiten, für den Unterricht spielt die Wahl keine Rolle.

Artikel-Nr.	Direktlink zu Ihrem Lehrmittelpaket:
<p>Berufskunde EBA (English ist in Digital und Print enthalten)</p> <p>1 x Kombi-Paket "Digital first"</p> <p>CHF 338.00</p> <p>Digitales Kombi-Paket GBS I Wattwil REAN - Kombi-Pakete - RE°NOVIUM GmbH</p>	
<p>Berufskunde EBA (English ist in Digital und Print enthalten)</p> <p>1 x Kombi-Paket "Digital & Print "</p> <p>CHF 417.00</p> <p>Print Kombi-Paket GBS I Wattwil REAN - Kombi-Pakete - RE°NOVIUM GmbH</p>	
<p>Allgemeinbildung EBA</p> <p>https://www.hep-verlag.ch/gbssg-eba-2026</p> <ul style="list-style-type: none"> • Gesellschaft EBA, Arbeitsheft (Print inkl. digitaler Ausgabe, Neuauflage 2026) – CHF 22.00 • Gesellschaft EBA (Print inkl. digitaler Ausgabe, Neuauflage 2026) – CHF 48.00 	

Am ersten Schultag werden Sie in den Gebrauch der Lehrmittel eingewiesen. Bitte bringen Sie folgende Lehrmittel am ersten Schultag mit:

- Englisch for Hotels & Restaurants (im Kombipaket enthalten)
- Gesellschaft Kompakt und Arbeitsheft

Für die weiteren Bücher benötigen Sie lediglich die im Buch befindenden Lizenz Keys (Band 1 bis Band 5 aus dem Kombipaket). Handyfotos davon reichen für die Freischaltung, die Bücher selbst, müssen Sie nicht dabei haben.



BYOD (Bring Your Own Device)

Selbstverständlich wird im schulischen Unterricht am GBS auch digital gearbeitet. Das bedeutet, dass Sie am ersten Unterrichtstag ein persönliches **Convertible Notebook** mitbringen müssen. Die Mindestanforderungen und weitere Informationen dazu finden Sie auf den nachfolgenden Seiten. Bitte beachten Sie, dass ein funktionsfähiger Aktivstift empfohlen ist. Weil es bis zum Sommer allenfalls Lieferengpässe gibt, empfehlen wir Ihnen, das Gerät möglichst bald zu bestellen. Sollten Sie bereits ein Gerät besitzen, bringen Sie dieses mit in den Unterricht, bevor Sie ein Neues kaufen.

Wir empfehlen Ihnen, das Gerät baldmöglichst zu bestellen. Neben dem freien Markt kann auch vom 8. Juni - 6. Juli 2026 über das «[Projekt Neptun](#)» bestellt werden. Weitere Informationen dazu finden Sie auf der letzten Seite dieses Schreibens.

Während der Ausbildung arbeiten wir mit Microsoft 365. Die Lizenz dazu erhalten Sie über das GBS. Sie brauchen privat also keine Software zu kaufen. Ca. Mitte Juli erhalten Sie ein persönliches Login per Post zugestellt, mit dem Sie M365 selber installieren können. Die Installation muss bis vor dem ersten Schultag gemäss den Anweisungen erledigt werden. Weitere Informationen dazu finden Sie im Juli-Brief und auf unserer Website. **Lernende, welche bereits ein GBS-Login haben (Brückenangebote, Berufswechsel), müssen sich nicht neu anmelden. Ihre Login-Daten sind weiterhin gültig.**

Bei Fragen zum ersten Schultag oder zu den elektronischen Geräten wenden Sie sich bitte an den Fachbereichsleiter Martin Erlacher (martin.erlacher@gbssg.ch) oder an das Abteilungssekretariat der Dienstleistungsberufe (nadine.jaeger@gbssg.ch).

Allgemeine Informationen zum Schulstart finden Sie auf unserer Website www.gbssg.ch.

Das GBS-Team wünscht Ihnen bereits an dieser Stelle einen guten Start in die berufliche Ausbildung. Wir freuen uns, Sie ab Mitte August am GBS St. Gallen zu begrüßen!

Freundliche Grüsse



Martin Erlacher

Fachbereichsleiter Restaurantfach





Beschaffung Notebook - Kaufhinweise für Lernende

Welches Notebook Sie für Ihre Ausbildung wählen, liegt in Ihrer Entscheidung. Auf dem sich ständig verändernden Markt sind mehrere Modelle von verschiedenen Herstellern mit unseren Systemen kompatibel. Die folgenden Hinweise dienen Ihnen als Orientierungshilfe beim Kauf eines neuen Notebooks.

	Thema	Beschrieb
	Geräteanforderungen Convertible Notebook Betriebssystem CPU RAM Festplatte Touchscreen Bildschirmgröße Zubehör	Windows 11 mindestens Intel Core i5 oder vergleichbare CPU mindestens 16 GB RAM mindestens 256 GB SSD Empfohlen 12.3" – 14" für ideale Portabilität Empfohlen: Aktivstift (Pen) und Kopfhörer, USB-Anschluss
	Office 365-Lizenz	Während der gesamten Lehrzeit erhalten Sie die Microsoft 365-Lizenz über das GBS. Es muss keine eigene Office-Lizenz gekauft werden.
	Administratorenrechte	Sie müssen Administratorenrechte auf Ihrem Gerät besitzen, um zusätzliche Software einfach installieren zu können.

Gut zu wissen

	Windows on ARM	ARM-Prozessoren werden nicht unterstützt, da Kompatibilitätsprobleme mit Lehrmittel-Applikationen bestehen. (z.B. mit dem Gerät von Microsoft: Surface Pro X oder MacBook mit M1 CPU).
	MacBook und Parallels	Wir raten von MacBooks ab.
	Tablets	Mobile Betriebssysteme (iOS und Android) werden nicht unterstützt und können im Schulalltag deshalb nicht verwendet werden.
	Garantieverlängerung	Verlängern Sie Ihre Garantie, wenn immer möglich auf die Dauer Ihrer Lehrzeit.
	On-Site-Garantie	Eine Gerätereparatur kann bis zu 8-10 Wochen dauern. Ist Ihr Gerät nicht einsatzfähig, so steht am GBS keine Leihgeräte zur Verfügung. Hinweis: Bei einer „On-site“-Garantie repariert ein Techniker Ihr Gerät bei Ihnen vor Ort. Das Gerät ist so in der Regel deutlich schneller wieder einsatzbereit, als wenn es mit einer Standardgarantie per Post an ein Reparaturcenter gesendet werden muss. Das GBS leistet keinen Gerätesupport. Lehrpersonen unterstützen Sie bei der Installation ab der ersten Schulwoche im August.



**Gewerbliches Berufs- und Weiterbildungszentrum
St.Gallen**
Förderprogramm Leistungssport

Förderprogramm Leistungssport am GBS

Seit fünf Jahren wird an den Berufsfachschulen im Kanton St. Gallen das Förderprogramm Leistungssport (FPLS) angeboten. Das Ziel des Programmes ist es, Lernende, welche Leistungssport treiben, zu unterstützen und ihnen beste Voraussetzungen zu schaffen, damit sie ihre Ziele im beruflichen (Lehrabschluss) und sportlichen Bereich erreichen.

Für die Aufnahme ins FPLS müssen folgende sportlichen Voraussetzungen erfüllt werden:

- Besitz einer Swiss Olympic Talent Card

und/oder

- wöchentlicher, sportartspezifischer Leistungssport in professionellem Umfeld von mindestens 8 Stunden (allgemeines Fitnessstraining gilt nicht als sportartspezifisches Training).

Sofern die oben genannten Grundvoraussetzungen erfüllt sind und das Interesse am FPLS vorhanden ist, füllen Sie bitte die [Umfrage](#) bis am 24. Mai 2026 aus.



Vor den Sommerferien werden die potenziellen Sportler:innen via E-Mail kontaktiert und aufgefordert, uns ihre Trainings- und Wettkampfpläne sowie weitere nötige Unterlagen zuzusenden. Nach der Prüfung dieser Unterlagen wird über die Aufnahme ins FPLS entschieden.

Am Donnerstagabend, 24. September 2026 findet zudem ein Informationsabend für Lernende, Eltern, Berufsbildner:innen sowie Trainer:innen statt.

Falls Sie Fragen haben, stehe ich gerne zur Verfügung.

Larissa Müller / Sportlehrperson GBS / Koordinationsverantwortliche FPLS
larissa.mueller@gbssg.ch / 079 471 19 03

Sportliche Grüsse

Verantwortliche Förderprogramm Leistungssport

Larissa Müller



<https://projektneptun.ch/byod>

SSD / Stiftung Studenten-Discount
Projekt Neptun
ETH Post Zentrum
Rämistrasse 101
8092 Zürich
kontakt@projektneptun.ch

Bestellinformation mit Code und Verkaufsdaten Gewerbliches Berufs- und Weiterbildungszentrum St.Gallen - GBSSG

Code und Neptun Waves

Für deine Ausbildung benötigst du ein Arbeitsgerät. Um ein passendes Laptop bei Projekt Neptun bestellen zu können, musst du dich als Schüler:in (oder Lehrperson) ausweisen. Du kannst dazu den folgenden Code verwenden:

GBSSG-Lh6Zq6

Du kannst dein Arbeitsgerät während der Neptun Waves bestellen:

	Neptun Wave Frühjahr	Neptun Wave Sek II	Neptun Wave Herbst
Wann	9. Februar – 9. März 2026	8. Juni – 6. Juli 2026	31. August – 28. September 2026
Wer	alle Bildungsangehörigen	Schüler:innen der Sekundarstufe II	alle Bildungsangehörigen
Was	Grosse Laptop- und Zubehörauswahl	Massgeschneiderte Laptopauswahl	Grosse Laptop- und Zubehörauswahl
Lieferung	Abhängig von Nachfrage	Schnell lieferbar	Abhängig von Nachfrage

Die Wahl des richtigen Arbeitsgeräts

Die Entscheidung für das Richtige Arbeitsgerät ist ein wichtiger Faktor in deiner Ausbildung. Orientiere dich bei der Auswahl unbedingt an den **BYOD-Empfehlungen** deiner Schule, welche du auf der Webseite von Projekt Neptun unter dem Link <https://projektneptun.ch/de/byod> oder auf der Webseite deiner Schule findest. Bei Fragen stehen wir dir gerne zur Seite. Die von uns konfigurierten und empfohlenen Geräte und eine neutrale Beratung durch unser Team gibt es an folgenden Orten:

- Unsere Showrooms in **Zürich** am Campus Zentrum der ETH Zürich oder in **Bern** auf dem Hochschulzentrum von Roll
- Im Herbst- und Frühjahrssemester an unseren **Demo Days in der ganzen Schweiz**
- Via E-Mail an kontakt@projektneptun.ch

Bestellablauf

1. Navigiere auf die Webseite <https://projektneptun.ch/de/byod> und suche deine Schule.
2. Wähle das gewünschte Modell aus und klicke auf **"jetzt bestellen"**
3. Wähle die **"Validierung via Code"** und fülle das Formular aus und klicke auf **"weiter"**. Danach gelangst du in den Onlineshop des jeweiligen Vertriebspartners.
4. **Nur für Apple-Produkte:** Erstelle ein Benutzerkonto und lade dieses Dokument als Nachweis hoch^a. Lehrer:innen und Mitarbeitende verwenden einen Mitarbeiterausweis oder ein Schreiben des Sekretariats, das die aktuelle Anstellung bestätigt. Lohn- oder Vertragsdokumente werden nicht akzeptiert.
5. Lege das gewünschte Produkt in den Warenkorb und schliesse die Bestellung ab.
6. **Nur für Windows-Laptops:** Bei der Registrierung wirst du aufgefordert, den Code deiner Schule einzugeben.^a

^a: Im Online-Shop kannst du deine schulische oder private E-Mailadresse registrieren und deine Rechnungs- und Lieferadresse (Schweiz, Liechtenstein) frei wählen. Wenn du bereits 18 Jahre alt bist, kannst du die Bestellung im eigenen Namen tätigen. Wenn du noch nicht volljährig bist, musst du aus gesetzlichen Gründen den Einkauf durch deine Eltern tätigen lassen.

Support nach dem Kauf

Auch nach dem Kauf sind wir für dich da: Bei **Software- und Hardwareproblemen** mit deinem Laptop steht dir unser Support via **E-Mail** oder an einem der **Help Point Standorte in Basel, Bern, Luzern und Zürich unterstützend zur Seite**.

Wir bieten Kurse an, in denen bei der Inbetriebnahme deines Laptops unterstützt wirst und lernst, wie du dein neues Haupt-Arbeitsgerät effizient und nachhaltig im Unterricht einsetzen kannst. Dazu gibt es Tipps und Tricks zu den im Unterricht verwendeten Software-Tools. [Auf unserer Webseite](#) findest du weitere Informationen sowie die nächsten Kursdaten.

