



## Technische Berufe

GBS St.Gallen, Demutstrasse 115, 9012 St.Gallen

An die Lernenden der IMS-T 2026

Ueli Niederer  
Informatikmittelschule IMS-T  
Gewerbliches Berufs- und  
Weiterbildungszentrum St.Gallen  
Demutstrasse 115  
9012 St.Gallen  
ueli.niederer@gbssg.ch  
www.gbssg.ch

St.Gallen, im Mai 2026

### Informationen zum Start am GBS St.Gallen

Sehr geehrte Lernende

Mit der IMS-T Ausbildung beginnt für Sie im Sommer ein neuer, spannender Lebensabschnitt. Ab August 2026 werden am GBS St.Gallen Ihren Arbeitsplatz beziehen und den Unterricht in Berufskunde und Berufsmaturität besuchen.

Wir heissen Sie bereits jetzt herzlich willkommen.

Bitte beachten Sie die folgenden Informationen:

**Erster Schultag: Montag, 10. August 2026**

**Klasseneinteilung:**

- **IMST1a** als Stammklasse und für die Vertiefungsfächer
- **INA1c** für die Berufskunde als Informatiker/in  
Applikationsentwicklung  
(die definitive Einteilung erfahren Sie am ersten Schultag)
- **BMTK1a** für die Berufsmaturität  
(für lehrbegleitende, 3-jährige Ausbildungen).

**Zeit / Ort:**

**08.20 Uhr, Aula, Demutstrasse 115, 9012 St.Gallen**

**Sport:**

In der ersten Schulwoche findet in den Klassen des ersten Jahres kein Sportunterricht statt. Wenn Sie Leistungssport betreiben, beachten Sie bitte die Informationen «Förderprogramm Leistungssport am GBS» auf Seite 5.

**Stundenplan:**

Grundsätzlich findet Unterricht und Arbeit zwischen 08.20 und 17.05 Uhr statt. Da Sie eine Vollzeitausbildung absolvieren, die schulisch organisiert ist, erfahren Sie in der Einführungswoche mehr über Anwesenheit, Gleitzeit, begleitet Selbstorganisiertes Lernen BGSOL, überbetriebliche Kurse üK etc. vom Team der IMS-T am GBS.

## BYOD (Bring Your Own Device)



Im schulischen Unterricht am GBS wird auch digital gearbeitet. Das bedeutet, dass Sie am ersten Unterrichtstag ein persönliches **Convertible Notebook** mitbringen müssen. Die Mindestanforderungen und weitere Informationen dazu finden Sie auf den nachfolgenden Seiten. Achten Sie beim Kauf Ihres Geräts darauf, dass es über eine x86 kompatible 64-Bit CPU mit Virtualisierungstechnik (Intel VT-x bzw. AMD-V) verfügt, sodass virtuelle Maschinen von VMware effizient betrieben werden zu können.

Weil es bis zum Sommer allenfalls Lieferengpässe gibt, empfehlen wir Ihnen, das Gerät baldmöglichst zu bestellen. Neben dem freien Markt kann auch ab dem 08.06.2026 über das «Projekt Neptun» bestellt werden. Informationen dazu finden Sie im Anhang dieses Schreibens.

Da Ihnen Microsoft 365 während der Ausbildung zur Verfügung gestellt wird, brauchen Sie keine Software zu kaufen. Sie erhalten ca. Mitte Juli ein persönliches Login per Post zugestellt, mit dem Sie Office 365 selber installieren können. Die Installation muss bis vor dem ersten Schultag gemäss den Anweisungen erledigt werden. Weitere Informationen dazu finden Sie im Juli-Brief und auf unserer Website. **Lernende, welche bereits ein GBS-Login haben (Brückenangebote, Berufswechsel), müssen sich nicht neu anmelden. Ihre Login-Daten sind weiterhin gültig.**

Neben Ihrem **Convertible-Notebook** müssen Sie nur noch **Schreibmaterial** mitnehmen.

Bei Fragen zum ersten Schultag oder zu den elektronischen Geräten wenden Sie sich bitte an den Fachbereichsleiter Ueli Niederer ([ueli.niederer@gbssg.ch](mailto:ueli.niederer@gbssg.ch)).

Allgemeine Informationen zum Schulstart finden Sie auf unserer Website [www.gbssg.ch](http://www.gbssg.ch).

Das GBS-Team wünscht Ihnen bereits an dieser Stelle einen guten Start in die berufliche Ausbildung. Wir freuen uns, Sie ab Mitte August am GBS St.Gallen zu begrüßen!

Freundliche Grüsse



Ueli Niederer  
Lehrgangisleiter IMS-T  
Technische Berufe

z.K. Eltern via Lernende

## Beschaffung Notebook - Kaufhinweise für Lernende



Welches Notebook Sie für Ihre Ausbildung wählen, liegt in Ihrer Entscheidung. Auf dem sich ständig verändernden Markt sind mehrere Modelle von verschiedenen Herstellern mit unseren Systemen kompatibel. Die folgenden Hinweise dienen Ihnen als Orientierungshilfe beim Kauf.

### Grundanforderung an Ihr Convertible Notebook

	Thema	Beschrieb
	<b>Geräteanforderungen</b>	
	Convertible Notebook	Tablet oder Notebook
	Betriebssystem	Windows 10 oder Windows 11
	CPU	mindestens Intel Core Ultra 7 oder vergleichbare CPU
	RAM	mindestens 16 GB RAM (Empfehlung: 32 GB)
	Festplatte	mindestens 1 TB SSD (Empfehlung: 2 TB, wobei RAM und CPU wichtiger sind als die SSD. Diese kann bei Bedarf aufgerüstet werden.)
	Bildschirm	Touchscreen mit Stift (Pen) Grösse: 13.3" – 15.6" (33.8 cm – 39.6 cm) Auflösung: mindestens Full HD (1920 px x 1080 px)
	Zubehör	Stift (Pen) und USB-Anschluss
	Anschlüsse	Min. 1 x USB-A 3.0 und min. 1 x USB-C Anschluss (für Dockingstation), zudem 1 x HDMI (kann auch über Adapter sein)
	<b>Office 365-Lizenz</b>	Während der gesamten Lehrzeit erhalten Sie vom GBS die Microsoft 365-Lizenz kostenlos zur Verfügung gestellt.  Es muss <b>keine</b> eigene Office-Lizenz <b>gekauft werden</b> .
	<b>Administratorenrechte</b>	Sie müssen lokale Administratorenrechte auf Ihrem Gerät besitzen, um zusätzliche Software selbstständig installieren zu können.



## Gut zu wissen

	<b>Windows on ARM</b>	ARM-Prozessoren werden nicht unterstützt, da Kompatibilitätsprobleme mit Lehrmittel-Applikationen bestehen. (z.B. mit dem Gerät von Microsoft: Surface Pro X oder MacBook mit M-CPU).
	<b>MacBook und Parallels</b>	Wir raten von MacBooks ab, da im Unterricht Windows 10/11 und virtuelle Maschinen mit der Software «VMware Workstation» (personal & educational use) eingesetzt werden. Der Betrieb einer weiteren Virtualisierungssoftware innerhalb Parallels hat in der Vergangenheit zu Schwierigkeiten geführt.
	<b>Tablets</b>	Mobile Betriebssysteme (iOS und Android) werden nicht unterstützt und können im Schulalltag deshalb nicht verwendet werden.
	<b>Garantieverlängerung</b>	Verlängern Sie Ihre Garantie, wenn immer möglich auf die Dauer Ihrer Lehrzeit.
	<b>On-Site-Garantie</b>	<p>Eine Gerätereparatur kann bis zu 8-10 Wochen dauern. Ist Ihr Gerät nicht einsatzfähig, so stehen am GBS <b>keine</b> Leihgeräte zur Verfügung.</p> <p><b>Hinweis:</b> Bei einer „On-site“-Garantie repariert ein Techniker Ihr Gerät bei Ihnen vor Ort. Das Gerät ist so in der Regel deutlich schneller wieder einsatzbereit, als wenn es mit einer Standardgarantie per Post an ein Reparaturcenter gesendet werden muss.</p> <p><b>Das GBS leistet keinen Gerätesupport. Lehrpersonen unterstützen Sie bei der Installation ab der ersten Schulwoche im August.</b></p>



**Gewerbliches Berufs- und Weiterbildungszentrum  
St.Gallen**  
Förderprogramm Leistungssport

## Förderprogramm Leistungssport am GBS

Seit fünf Jahren wird an den Berufsfachschulen im Kanton St. Gallen das Förderprogramm Leistungssport (FPLS) angeboten. Das Ziel des Programmes ist es, Lernende, welche Leistungssport treiben, zu unterstützen und ihnen beste Voraussetzungen zu schaffen, damit sie ihre Ziele im beruflichen (Lehrabschluss) und sportlichen Bereich erreichen.

Für die Aufnahme ins FPLS müssen folgende sportlichen Voraussetzungen erfüllt werden:

- Besitz einer Swiss Olympic Talent Card

**und/oder**

- wöchentlicher, sportartspezifischer Leistungssport in professionellem Umfeld von mindestens 8 Stunden (allgemeines Fitnesstraining gilt nicht als sportartspezifisches Training).

Sofern die oben genannten Grundvoraussetzungen erfüllt sind und das Interesse am FPLS vorhanden ist, füllen Sie bitte die [Umfrage](#) bis am 14. Juni 2026 aus.



Vor den Sommerferien werden die potenziellen Sportler:innen via E-Mail kontaktiert und aufgefordert, uns ihre Trainings- und Wettkampfpläne sowie weitere nötige Unterlagen zuzusenden. Nach der Prüfung dieser Unterlagen wird über die Aufnahme ins FPLS entschieden. Am Donnerstagabend, 24. September 2026 findet zudem ein Informationsabend für Lernende, Eltern, Berufsbildner:innen sowie Trainer:innen statt.

Falls Sie Fragen haben, stehe ich gerne zur Verfügung.

Larissa Müller / Sportlehrperson GBS / Koordinationsverantwortliche FPLS  
larissa.mueller@gbssg.ch / 079 471 19 03

Sportliche Grüsse

Verantwortliche Förderprogramm Leistungssport

Larissa Müller



<https://projektneptun.ch/byod>

SSD / Stiftung Studenten-Disc  
Projekt Neptun  
ETH Post Zentrum  
Rämistrasse 101  
8092 Zürich  
[kontakt@projektneptun.ch](mailto:kontakt@projektneptun.ch)

## Bestellinformation mit Code und Verkaufsdaten Gewerbliches Berufs- und Weiterbildungszentrum St.Gallen - GBSSG

### Code und Neptun Waves

Für deine Ausbildung benötigst du ein Arbeitsgerät. Um ein passendes Laptop bei Projekt Neptun bestellen zu können, musst du dich als Schüler:in (oder Lehrperson) ausweisen. Du kannst dazu den folgenden Code verwenden:

**GBSSG-Lh6Zq6**

Du kannst dein Arbeitsgerät während der Neptun Waves bestellen:

	Neptun Wave Frühjahr	Neptun Wave Sek II	Neptun Wave Herbst
<b>Wann</b>	9. Februar – 9. März 2026	8. Juni – 6. Juli 2026	31. August – 28. September 2026
<b>Wer</b>	alle Bildungsangehörigen	Schüler:innen der Sekundarstufe II	alle Bildungsangehörigen
<b>Was</b>	Grosse Laptop- und Zubehörauswahl	Massgeschneiderte Laptopauswahl	Grosse Laptop- und Zubehörauswahl
<b>Lieferung</b>	Abhängig von Nachfrage	Schnell lieferbar	Abhängig von Nachfrage

### Die Wahl des richtigen Arbeitsgeräts

Die Entscheidung für das Richtige Arbeitsgerät ist ein wichtiger Faktor in deiner Ausbildung. Orientiere dich bei der Auswahl unbedingt an den **BYOD-Empfehlungen** deiner Schule, welche du auf der Webseite von Projekt Neptun unter dem Link <https://projektneptun.ch/de/byod> oder auf der Webseite deiner Schule findest. Bei Fragen stehen wir dir gerne zur Seite. Die von uns konfigurierten und empfohlenen Geräte und eine neutrale Beratung durch unser Team gibt es an folgenden Orten:

- Unsere Showrooms in **Zürich am Campus Zentrum der ETH Zürich** oder in **Bern auf dem Hochschulzentrum von Roll**
- Im Herbst- und Frühjahrssemester an unseren **Demo Days in der ganzen Schweiz**
- Via E-Mail an [kontakt@projektneptun.ch](mailto:kontakt@projektneptun.ch)

### Bestellablauf

1. Navigiere auf die Webseite <https://projektneptun.ch/de/byod> und suche deine Schule.
2. Wähle das gewünschte Modell aus und klicke auf **"jetzt bestellen"**
3. Wähle die **"Validierung via Code"** und fülle das Formular aus und klicke auf **"weiter"**. Danach gelangst du in den Onlineshop des jeweiligen Vertriebspartners.
4. **Nur für Apple-Produkte:** Erstelle ein Benutzerkonto und lade dieses Dokument als Nachweis hoch<sup>a</sup>. Lehrer:innen und Mitarbeitende verwenden einen Mitarbeiterausweis oder ein Schreiben des Sekretariats, das die aktuelle Anstellung bestätigt. Lohn- oder Vertragsdokumente werden nicht akzeptiert.
5. Lege das gewünschte Produkt in den Warenkorb und schliesse die Bestellung ab.
6. **Nur für Windows-Laptops:** Bei der Registrierung wirst du aufgefordert, den Code deiner Schule einzugeben.<sup>a</sup>

<sup>a</sup>: Im Online-Shop kannst du deine schulische oder private E-Mailadresse registrieren und deine Rechnungs- und Lieferadresse (Schweiz, Liechtenstein) frei wählen. Wenn du bereits 18 Jahre alt bist, kannst du die Bestellung im eigenen Namen tätigen. Wenn du noch nicht volljährig bist, musst du aus gesetzlichen Gründen den Einkauf durch deine Eltern tätigen lassen.

### Support nach dem Kauf

Auch nach dem Kauf sind wir für dich da: Bei **Software- und Hardwareproblemen** mit deinem Laptop steht dir unser Support via **E-Mail** oder an einem der **Help Point Standorte in Basel, Bern, Luzern und Zürich unterstützend zur Seite**.

Wir bieten Kurse an, in denen bei der Inbetriebnahme deines Laptops unterstützt wirst und lernst, wie du dein neues Haupt-Arbeitsgerät effizient und nachhaltig im Unterricht einsetzen kannst. Dazu gibt es Tipps und Tricks zu den im Unterricht verwendeten Software-Tools. **Auf unserer Webseite** findest du weitere Informationen sowie die nächsten Kursdaten.